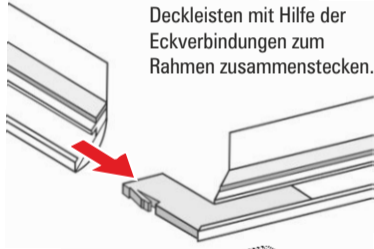


# Einbauhinweis Deckleisten

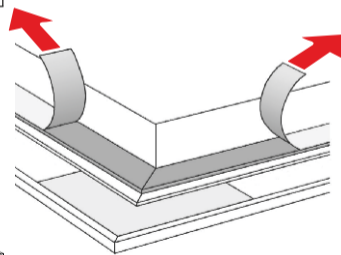
Deckleisten erst auspacken und montieren, wenn alle Arbeiten an der Decke beendet sind!

- 1 Rahmen zusammenstecken:**  
Deckleisten mit Hilfe der Eckverbindungen zum Rahmen zusammenstecken.

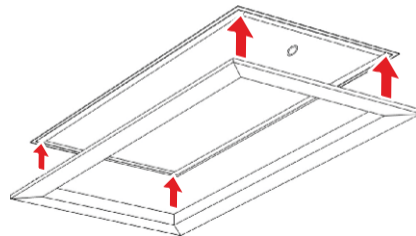


- 2** Rahmen zur Probe aufstecken.

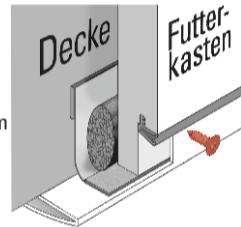
- 3 Klebeband freilegen:**



- 4 Deckleisten montieren:**  
Bei geschlossener Bodentreppe Rahmen von unten auf sauberen Futtersteg setzen und fest andrücken.



- 5 Fixieren:**  
Deckleisten festschrauben:  
- Öffnungsseite 1x  
- beide Längseiten je 2x  
- Abstand Unterkante 1,5 cm  
- Abstand Ecke ca. 20 cm  
Beiliegende Schrauben mit Bit-T10 bündig eindrehen.



- 6** Schutzfolie von der Deckleistenunterseite entfernen.

